

AFFALD

THY

Bedre affaldssortering i Thisted Kommune

fra 1. november 2022



Indholdsfortegnelse

s. 4 Affaldsordning for private
i Thisted Kommune

s. 16 Dit valg af
affaldsbeholdere

s. 26 Sådan sorterer du
affaldet indendørs

s. 6 Opdeling af beholdere

s. 18 Så ofte bliver dine
affaldsbeholdere tømt

s. 28 Fællesløsning

s. 13 Hvad skal der ske med
min gamle beholder?

s. 20 Placering af dine
affaldsbeholdere

s. 32 Priser

s. 14 Tidsplan

s. 24 Sådan holder vi dit
affald adskilt

s. 34 Gode råd

3 beholdere. 9 affaldstyper.

– bar' bedre

Den nye klimaaf­ta­le, som gæl­der for hele Dan­mark, be­ty­der æn­drin­ger i den måde du og alle andre i Thisted Kom­mu­ne skal sor­te­re affald på. Æn­drin­gerne træ­der i kraft no­vem­ber 2022.

Du skal sor­te­re dit affald i 9 affalds­ty­per. For at gøre det over­skueligt for dig, leverer vi 3 be­holdere, der er op­de­lt i rum med tydelig mærk­ning, så det er nemt for dig at se, hvad der skal sor­te­res hvor.

Ved at sor­te­re dit affald, er du med til at gøre en stor forskel for miljøet, fordi en bedre affalds­ord­ning giver bedre sor­te­ring, og bedre sor­te­ring sikrer bedre ge­nan­vendelse. Det er bar' bedre.

Ved ejendomme med flere bolig-enheder leverer vi beholdere til fællesløsninger, hvis det ønskes, **se s. 28.**

Affaldsordning for private i Thisted Kommune


– Bliv klogere på, hvad det betyder for dig.

Denne ordning skal hjælpe dig med at sortere bedre. Vi stiller 3 mørkegrå beholdere til rådighed hos dig. Hver beholder er opdelt i 2 rum, hvor synlige piktogrammer viser, hvilke typer af affald, der skal i de forskellige rum.


Derudover er beholderne lavet med en låg-i-låg løsning, hvor du kan smide affald i fra begge sider. Og for at gøre det nemmere, har vi sat en sorteringsvejledning under låget på beholderne.

BEMÆRK: Det er ikke tilladt at fjerne eller ændre på skillevæggen i beholderne.

Beholder 1



Beholder 2



Beholder 3



Kasse til farligt affald



Beholder 1

– til mad- og restaffald



MADAFFALD

Madaffald – i madaffaldsposer

- Kød, kylling og fisk
- Ris og pasta
- Frugt og grønt
- Brød og kager
- Fedt og sovs
- Kaffegrums, kaffefiltre, teblade og tefiltre
- Køkkenrulle fra brug i køkkenet
- Blomsterbuketter

Nej tak

- Emballage fra dit madaffald
(kun rødbederne og ikke glasset)
- Jord og potteplanter (det betragtes som haveaffald)



Godt råd


Slå knude på dine affaldsposer, så du bevarer en god hygiejne i din affaldsbeholder.

Restaffald – i lukkede poser

- Sod og aske
- Kattegrus
- Engangsbleer
- Støvsugerposer
- Gavepapir og -bånd
- Pizzabakker

Nej tak

- Genanvendeligt affald (skal sorteres i de korrekte rum i de nye beholdere)
- Batterier (skal sorteres som farligt affald)
- Kemikalier (skal sorteres som farligt affald)
- El-pærer (skal sorteres som farligt affald)
- Sten (kan afleveres på genbrugscentrene)



Beholder 2

– til papir/pap og plast



PAPIR



PAP

Papir og pap – rent og tørt

- Bølgepap og karton
- Papæsker (fx morgenmadspakker)
- Sammenfoldede papkasser
- Lignende affald af pap
- Papir
- Aviser, uge-/distriktsblade
- Reklamer, tryksager og kuverter (med og uden rude)

Nej tak

- Mad- og drikkevarekartoner (skal sorteres i egen beholder)
- Tilsmodset papir og lignende (skal sorteres i restaffald)
- Pizzabakker, gavepapir og -bånd (skal sorteres i restaffald)

Godt råd

Tryk kasserne sammen og riv evt. papet i mindre stykker.





Plast – tømt og skrabet ren

- Plastflasker og -dunke
- Indkøbs- og fryseposer samt plastfolie
- Plastbakker fra madvarer
- Bobleplast

Nej tak

- Uhygiejnisk plast som tandbørster og toiletbørster (skal sorteres som restaffald)
- Urtepotter af plast (skal sorteres som restaffald)
- PVC og melamin (skal afleveres på genbrugscentret)

OBS!

I den nye ordning skal hård og blød plast sorteres sammen. Dette skyldes, at der senere sker en grundig sortering af de mange plasttyper, som plast rent faktisk består af.



Beholder 3

– til glas og metal/mad- og drikkevarekartoner



GLAS

Glas – tømt og skrabet ren

- Vin-, spiritus- eller andre flasker
- Husholdningsglas og andet glasemballage
- Skår af de nævnte glastyper
- Drikkeglas

Nej tak

- Porcelæn og potteskår
(skal afleveres på genbrugscentret)
- El-pærer (skal sorteres som farligt affald)
- Spejle (skal afleveres på genbrugscentret)
- Vinduesglas (skal afleveres på genbrugscentret)



Godt råd

Skrab maden ud af glasset/dåsen inden den kommer i beholderen. Madaffaldet skal sorteres som ”madaffald”.

Metal/mad- og drikkevarekartoner – tømt og skrabet ren

- Alu- og foliebakker + metal fra fyrfadslys
- Øl- og sodavandsdåser uden pant
- Konservesdåser af aluminium
- Skruelåg af metal
- Kartoner fra mad og drikkevarer (plastskruelåg skal i plast)

Nej tak

- Større metalting, fx cykler (skal på genbrugscenteret eller afleveres til Genbrugsekspresen)
- Spray- og malingdåser (skal sorteres som farligt affald)



Kasse

- til farligt affald og småt elektronik



Farligt affald og småt elektronik (max. 4 kg)

- Batterier (skal indpakkes i lukket pose)
- Småt elektronik som ledninger, telefoner mv.
- Spraydåser
- El-pærer
- Maling, lak og lim
- Olie, benzin og oliefiltre
- Insekt- og plantegift
- Kunstgødning
- Kemikalier (acetone og terpentin)

Nej tak

- Medicinrester (skal afleveres på apoteket)



Modelfoto

Godt råd

Husk så vidt muligt at aflevere farligt affald i original emballage, så vi ved, hvordan vi skal håndtere det.

Hvad skal der ske med min gamle beholder?

Din gamle affaldsbeholder er din, og du må beholde den, hvis du vil. Den vil dog ikke blive tømt efter 1. november 2022. Som en service tilbyder Team Affald at afhente din gamle affaldsbeholder uden beregning.

De gamle plastbeholdere vil blive sendt videre til genanvendelse, og de gamle stativer kan genbruges til nyt jern. Du vil få nærmere besked om afhentning af gamle beholdere og stativer senere.



Tidsplan

Forslag til din beholdersammensætning

Marts - april 2022

Du vil som ejer modtage et brev i e-Boks med et link til det forslag til beholdersammensætning, som vi foreslår på baggrund af din nuværende tilmelding i renovation.



Deadline for at ændre forslag

1. maj 2022

Deadline for at ændre størrelsen på de beholdere, du modtager 1. november, hvis du har andre behov end det, der lægges op til i linket i det brev, du modtager på e-Boks.

Modtagelse af nye beholdere

Sep. - okt. 2022

Alle i Thisted Kommune modtager deres nye beholdere.

Ændre beholdersammensætning uden gebyr

Nov. 2022 - jan. 2023

Her er endnu en mulighed for at ændre beholderstørrelser uden gebyr, hvis de beholdere, du modtager 1. november alligevel ikke lever op til dit behov.

Den nye ordning

1. november 2022

Den nye ordning træder i kraft.

Dit valg af affaldsbeholdere

De fleste boliger og sommerhuse får tilbudt en løsning på 3 x 240 liters 2-delte beholdere. Hvis du i dag har en større renovationstilmeding end 110 liters sæk pr. uge/240 liters 2-delt beholder hver 14. dag, vil du blive tilbudt en 370 liters 2-delt beholder til mad- og restaffald til tømning hver 2. uge i den nye sorteringsordning.

Du kan – som ejer med Nem-ID/Mit-ID – vælge at ændre sammensætningen. Indtil den 1. maj 2022 kan du gå ind på **www.affaldthy.dk** og se, hvad vi har foreslået på din ejendom, og ret størrelserne, hvis du ikke er enig i vort forslag. Hvis du ikke er digital, vil du modtage et brev i postkassen om dette.

En større beholder til et større behov

Er du daglejer eller har blebørn og har et større affaldsbehov end dén løsning, som vi foreslår, kan du supplere eller erstatte den foreslåede løsning for f.eks. restaffald med en u-delt beholder eller container. Du skal bare overholde de minimumskrav, som vi har for alle affaldstyperne hjemme hos dig. Find priser og mere information for u-delte beholdere eller containere på **www.affaldthy.dk**.

OBS!

Hvis du først bestemmer dig for at vælge en større beholder efter den 1. februar 2023, pålægges du som ejer et gebyr.



Den nye låg-i-låg løsning



Den nye løsning har et stort låg med åbning modsat hjulene. Præcis som plast-beholderne i den nuværende ordning.



I låget findes der et mindre låg, som kan åbnes ved at aflåse den i toppen.



På den måde kan du lægge affald i din beholder fra samme side, hvor hjulene er placeret, gennem det lille låg.

Så ofte bliver dine affaldsbeholdere tømt

Få besked om tømning

Du kan tilmelde dig vores besked-service. Så får du en sms med påmindelse om at sætte dine beholdere ud på tømningsdagen.

Dine beholdere tømmes altid på samme ugedag i tidsrummet mellem kl. 07.00-20.00, og det er derfor vigtigt, at du husker at stille dine affaldsbeholdere klar til afhentning. Affaldsbeholderne tømmes uanset om tømningsdagen er en hverdag eller en helligdag. Dog kan der komme forskydninger i forbindelse med jul og nytår.

Får du brug for at få tømt én eller flere af dine beholdere før tid, kan du bestille ekstra tømning mod betaling af et gebyr pr. beholder.

BEMÆRK! Det er vigtigt, at du sorterer dit affald korrekt, da det ikke vil blive hentet, hvis det er sorteret forkert.

Sommertømning

Der bliver indført en særlig sommertømning fra uge 23 til 34 hvert år, hvor du har mulighed for at få dine beholdere tømt oftere. Se priser på s. 32 og læs mere om sommertømning på www.affaldthy.dk.



Beholder 1

– til mad- og restaffald

Tømmes hver 2. uge



Beholder 2

– til papir/pap og plast

Tømmes hver 2. uge



Beholder 3

– til glas og metal/mad-
og drikkevarekartoner

Tømmes hver 4. uge



Modelfoto

Den røde kasse

– til farligt affald

Tømmes efter behov. Udfyld adressesedlen, som følger med, og sæt kassen på låget af én af de øvrige beholdere, når du vil have den tømt. Så tager skraldemanden den med, og sætter en ny tom kasse til dig.

Placering af dine affaldsbeholdere


Fra november 2022 betragtes skel som 0-5 m inde på grunden. Det vil sige, at dine beholdere max. må stå 5 m inde på grunden på tømningdagen. Hvis du ønsker at få afhentet dine beholdere 5-40 m fra skel, skal du tilkøbe standpladsafhentning.

Derudover er det også vigtigt, at adgangsvejen til beholderne er plan, jævn og kørefast (fliser, asfalt eller beton). Der må ikke være trapper eller trin. Hvis der er stigninger på adgangsvejen, må stigningen ikke være over 10% (hvilket svarer til en stigning på 1 m over en afstand på 10 m). Se øvrige regler for adgangsveje på www.affaldthy.dk.



Hvad gør jeg, når det stormer?

Du kan købe en krog, som monteres på et stakit eller lignende. Krogen skal monteres i en højde, så beholderens forkant vippes (ikke løftes) op på krogen. Hvis du ikke har en krog, vil renovatøren lægge beholderen ned efter tømning, så den ikke vælter og går i stykker.



På **tømningsdagen** må den sidste beholder stå max. 5 m inde på din grund.

Til **hverdag** kan du have beholderne stående et praktisk sted tæt på huset.

Min. 10 cm

Min. 10 cm

Beholderne skal stå på fast underlag (fliser, asfalt eller beton)

Hjulene på dine beholdere skal vende ud af på tømningsdagen.

Du kan tilkøbe **standpladsafhentning**, hvor du kan få hentet dine beholdere 5-40 m fra skel, hvis adgangsvejen opfylder kravene.

Vendepladser ved lange indkørsler

For boliger med en lang adgangsvej kan beholderne placeres i gårdspladsen eller oppe ved huset, hvis der er plads til, at renovationsbilerne kan vende. I så fald skal beholderne placeres på fliser eller beton, og stå, så renovationsbilerne kan køre helt hen til beholderne.

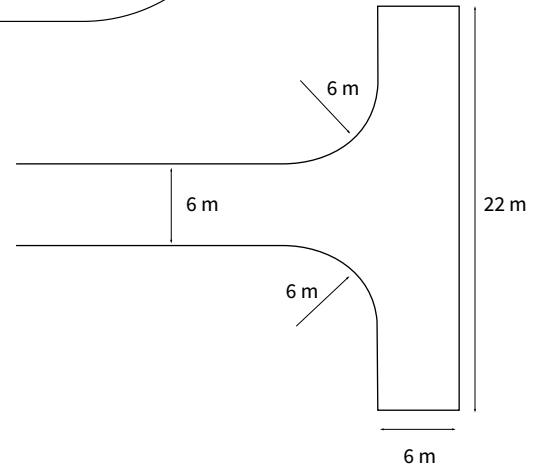
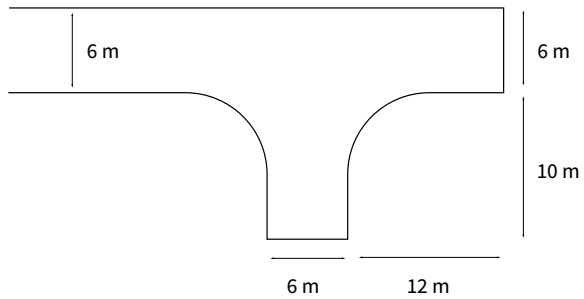
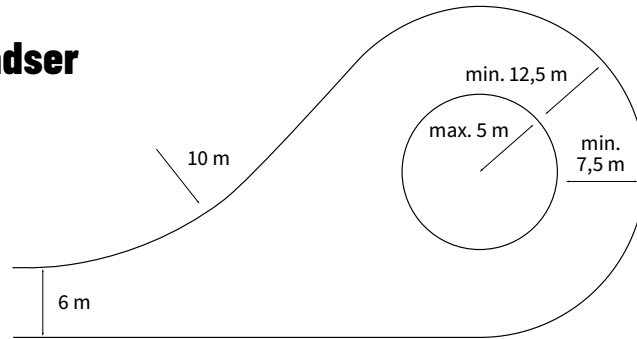
Hvis der ikke er plads til at vende ved boligen, skal beholderne placeres inden for max. 5 m fra skel ved vejen, som skal være kørefast.

Du kan læse mere om reglerne for adgangsveje og vendepladser m.m. på www.affaldthy.dk.

Brug for hjælp med at finde en løsning

Hvis du ikke kan opfylde ovenstående krav på din ejendom, kan du kontakte Team Affald. Vi sender en medarbejder ud, som – sammen med dig – kan forsøge at finde en løsning.

Krav til vendepladser



3 beholdere. 3 renovationsbiler.

– Sådan holder vi dit affald adskilt

Du kommer også til at møde nye renovationsbiler på tømningdagen. Fremover kommer der 3 renovationsbiler hjem til dig, som tømmer hver deres beholder. Bilerne er alle opdelt med to rum, så dit sorterede affald ikke blandes sammen ved afhentning.

Renovationsbilerne, der tømmer din beholder med madaffald og restaffald, tømmer madaffaldet ud i containere på omlastepladsen, mens restaffaldet køres videre til forbrændingsanlægget. Alt madaffald køres efterfølgende til viderebehandling hos et firma, der omdanner det til biogas m.v.

De øvrige renovationsbiler, som indsamler både papir/pap og plast, og de som indsamler glas og metal/mad- og drikkevarekartoner, tømmer hvert rum for sig på hvert sit sted på en omlasteplads. Her bliver de enkelte affaldstyper afhentet af de firmaer, som har budt ind på at hente dette affald til videre sortering, forarbejdning og genanvendelse.

Rum ←

→ Rum

Skillevæg som holder
affaldstyperne adskilt



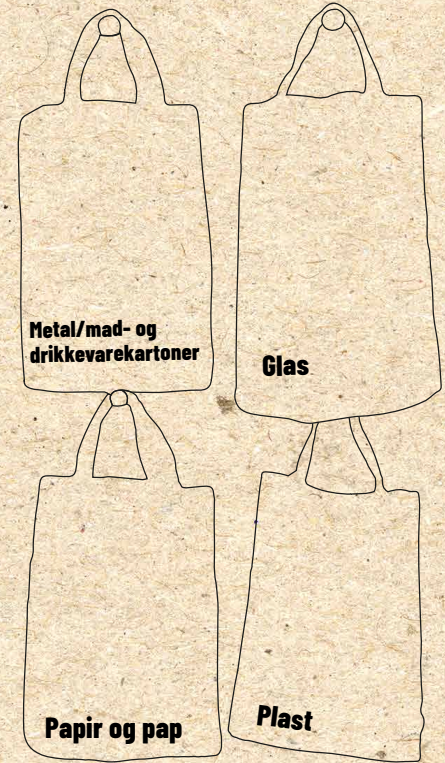
Sådan sorterer du affaldet indendørs

Selvom du nu skal til at sortere dit affald i flere beholdere, betyder det ikke, at sorteringen indendørs bliver et problem. Faktisk behøver du ikke nogen forkromede løsninger – en kasse eller en pose på en knage kan sagtens gøre det.

Metal/mad- og drikkevarekartoner, glas, papir/pap og plast

Det genanvendelige affald kan du sortere i en pose eller kasse. Du tømmer bare indholdet ud i affaldsbeholderen, når posen/kassen er fyldt. Du kan herefter bruge posen/kassen igen.

Bemærk! Stort metal, stort plast og stort pap, som ikke kan være i beholderen, vil kunne sendes med Genbrugsekspresen eller afleveres på genbrugscentrene. Husk at tømme papkasser for flamingo, chips, plast mv.



Restaffald

Du skal fortsat bruge de normale skraldeposer, men blot sortere det genanvendelige affald fra.

Madaffald

Sorteres i en køkkenspand med låg og en rulle madaffaldsposer af plast. Du kan nemt montere køkkenspanden på et skab, men kan også bare stå frit i skabet. **Når du kommer til at mangle poser til madaffald**, skal du blot hænge en pose fast på beholderens håndtag udenfor, så lægger renovatøren en ny rulle poser til dig på beholderens låg næste gang de kommer forbi.



Fællesløsning

– Information til grundejerforeninger, udlejere, boligselskaber mv.

For etageejendomme, andelsboliger, boligselskaber og nogle grundejerforeninger kan det måske give mening at have fælles beholdere til alle affaldstyper. Disse fællesbeholdere stiller Thisted Kommune til rådighed – I skal dog selv udpege arealet, ansøge om byggetilladelse samt etablere pladsen til fællesløsningen.

Kun udlejer/formand/ejer kan bestemme løsningen, så tag en direkte kontakt til Team Affald, inden I går i gang. Sammen finder vi den rette løsning for jer.

Bor du til leje, i etagebolig eller anden type bolig med fællesløsninger?

Du skal ligesom resten af kommunen sortere dit affald i 9 affaldstyper. Da du deler affaldsløsning med andre, vil I få et antal fælles beholdere/containere, som gør, at I kan sortere overskueligt. Sorteringen sker efter principperne, som er vist på side 5. Selvom I har en fællesløsning, får I hver 1 kasse til farligt affald.

Minimumskrav

Disse minimumskrav benyttes til at udregne, hvor stor en fællesløsning man skal have. For etageboliger er minimumskravet lidt mindre end for parcelhuse/sommerhuse.

Etageboliger

Der er indført minimumskrav pr. boligenhed, som vist nedenfor:

	Madaffald 2 uger	Restaffald 2 uger	Papir/pap 2 uger	Plast 2 uger	Glas 4 uger	Metal/mad- og drikkevarekartoner 4 uger
160 L	64 L	96 L	80 L	80 L	64 L	96 L

Øvrige

Der er indført minimumskrav pr. boligenhed, som vist nedenfor:

	Madaffald 2 uger	Restaffald 2 uger	Papir/pap 2 uger	Plast 2 uger	Glas 4 uger	Metal/mad- og drikkevarekartoner 4 uger
185 L	74 L	111 L	92,5 L	92,5 L	74 L	111 L

Valgmuligheder ved fællesløsninger

I en fællesløsning kan man vælge mellem krantømning af:

- Nedgravede containere
- Semi-nedgravede containere
- Containere over jord

Eller komprimatortømning af:

- 4-hjulede u-delte beholdere i størrelserne 400 l, 660 l eller 770 l.

Til meget små fællesløsninger kan også vælges 2-delte eller u-delte 2-hjulede containere.

En fællesløsning kan være en kombination af disse, men skal stå samlet og omfatte alle 9 affaldstyper.

OBS!

Reglerne for fællesløsninger forventes at være på plads fra midten af april.
Hold øje med www.affaldthy.dk



Priser

Standardløsning

240 l 2-delt mad- og restaffald (tømmes hver 2. uge)

1.031 kr. pr. år

240 l 2-delt papir/pap og plast (tømmes hver 2. uge)

951 kr. pr. år

240 l 2-delt glas og metal/mad- og drikkevarekartoner
(tømmes hver 4. uge)

515 kr. pr. år

Ialt pr. år for de 3 beholdere:

2.497 kr. pr. år

Valgmuligheder (2-delte beholdere)

370 l 2-delt mad- og restaffald (tømmes hver 2. uge)

1.296 kr. pr. år

370 l 2-delt papir/pap og plast (tømmes hver 2. uge)

1.173 kr. pr. år

370 l 2-delt glas og metal/mad- og drikkevarekartoner
(tømmes hver 4. uge)

633 kr. pr. år

Standpladsafhentning (mellem 5 og 40 m lang adgangsvej)

Ved tømning hver 2. uge:

200 kr. pr. beholder pr. år

Ved tømning hver 4. uge:

100 kr. pr. beholder pr. år



Bemærk!

De nye beholdere ejes af Thisted Kommune. Det betyder at du fremover kun står for renholdelsen, mens Thisted Kommune står for vedligeholdelsen.

Sommertømning af

240 l mad- og restaffald:

238 kr. pr. sæson*

370 l mad- og restaffald:

299 kr. pr. sæson*

*) skal tilmeldes inden 1. maj

Ekstra tømning

Alle 2-hjulede beholdere

300 kr. pr. tømning

Alle 4-hjulede beholdere

350 kr. pr. tømning

Gebyr for ændring af beholderstørrelse

300 kr. pr. gang

Miljøgebyr (Genbrugsekspressen, genbrugscentrene m.v.)

1.530 kr. pr. år

Øvrige priser samt priser på krantømninger kan findes på www.affaldthy.dk, når de er klar.

OBS!

Alle priserne gælder fra
1.11.2022- 31.12.2023.

Gode råd, så det bliver bar' bedre

Vi har udviklet en brugervenlig app, som hedder Affald Thy, hvor du kan:

1. Tilmeld dig beskedservice for at få besked om tømningdage for dine 3 beholdere, samt tilbagemeldinger fra renovatøren ved evt. manglende tømning

2. Tilmeld dig beskedservice for at få besked om afhentningsdage for Genbrugsekspressen

3. Bestil afhentning af Genbrugsekspressen

4. Have din sorteringsguide ved hånden

5. Åbne porte til genbrugscentrene til brug ved 24-7 ordning (husk tilmelding)

6. Bestille sækkeruller til Genbrugsekspressen

7. Bestille beholdervask, når du synes, den trænger til en rengøring

8. Bestille ekstra tømning eller kode til ekstra sæk med affald

9. Bestille ændring af beholderstørrelse



Du finder app'en på:





Kontakt Team Affald

Har du nogle spørgsmål til den nye ordning,
er du velkommen til at kontakte Team Affald.

E-mail: affald@thisted.dk

Tlf.: 99 17 21 57

Se meget mere på
www.affaldthy.dk